

Check für Sicherheit und Gesundheits- schutz in Lederwarenbetrieben



Inhaltsverzeichnis

Vorwort	3
Übersicht	4
Erklärung	5
Betrieb	8
Allgemein	9
Computerarbeitsplätze	11
Verkehrswege (innerbetrieblich)	11
Lager- und Verkaufsräume	12
Büroarbeitsplätze	13
Transport (außerhalb des Betriebs)	13
Arbeitsmittel - Werkzeuge, Geräte und Maschinen	14
Arbeitsmittel allgemein	15
Leitern	16
Handwerkzeuge (Stanzeisen, Hammer, Halbmond, Ahle, etc.)	16
Spaltmaschine	17
Lederpressen (Nietmaschine, Ösenmaschine, Prägemaschine)	17
Schärfmaschine	18
Riemenschneidemaschine/ortsfeste Kreismesserschere	18
Farbspritzeanlage	19
Stanzen	19
Kreismesser	20
Klebstoffauftragmaschine	20
Steppmaschine	21
Bohrmaschine	22
Kompressor	22
Mitarbeiter	24
Unterweisung	25
Erste Hilfe	26
Persönliche Schutzausrüstung	26
Heben und Tragen	27
Hautschutz	28

Vorwort

Für eine sichere Zukunft

Ein Unternehmer, der für sichere und gesunde Arbeitsbedingungen sorgt, legt den Grundstein für ein zukunftsfähiges und wirtschaftlich gesundes Unternehmen. Sicherheit und Gesundheit am Arbeitsplatz zu gewährleisten - Schwachstellen zu erkennen und zu beseitigen, sind Führungsaufgaben. Sie tragen die Verantwortung!


Der Gesetzgeber fordert in den §§ 5 und 6 des Arbeitsschutzgesetzes von jedem Arbeitgeber, dass er die betrieblichen Gefährdungen und Belastungen erfasst und dokumentiert. Um diese zu beseitigen oder auf ein vertretbares Maß zu reduzieren, müssen dann entsprechende Maßnahmen ergriffen werden. Das hört sich zunächst recht theoretisch und aufwändig an, ist aber nach unseren Erfahrungen auch im Kleinbetrieb mit überschaubarem Aufwand machbar. Die Lederindustrie-Berufsgenossenschaft hat eine Arbeitshilfe entwickelt, mit der Sie einfach und schnell eine Gefährdungsbeurteilung für Ihren Betrieb vornehmen können.

Der „Check für Sicherheit und Gesundheitsschutz in Lederwarenbetrieben“ zeigt in übersichtlicher Form typische betriebliche Probleme auf und macht gleichzeitig Vorschläge für deren Beseitigung. Bei der Entwicklung dieses Checks hat der Bundesverband Lederwaren- und Kunststofferzeugnisse (BVLK) die Lederindustrie-Berufsgenossenschaft unterstützt. So können wir Ihnen mit diesem Check ein wirkungsvolles Instrument zur Vermeidung von Arbeitsunfällen und Gesundheitsgefahren an die Hand geben.

Zögern Sie also nicht, mit Hilfe des Checks für eine sichere Zukunft in Ihrem Betrieb zu sorgen.



Dieter Morszeck
Vorsitzender



Ulrich Meesmann
Hauptgeschäftsführer



Harald C. Kiene
Leiter der Prävention

BVLK | Bundesverband Lederwaren
und Kunststofferzeugnisse e.V.

 **BG**
Lederindustrie
Berufsgenossenschaft

Firma

Ansprechpartner

Strasse

PLZ Ort

Betrieb

Allgemein

Computerarbeitsplätze

Verkehrswege (innerbetrieblich)

Lager- und Verkaufsräume

Büroarbeitsplätze

Transport (außerhalb des Betriebs)

Arbeitsmittel - Werkzeuge, Geräte und Maschine

Arbeitsmittel allgemein

Leitern

Handwerkzeuge (Stanzeisen, Hammer, Halbmond, Ahle, etc.)

Spaltmaschine

Lederpressen (Nietmaschine, Ösenmaschine, Prägemaschine)

Schärfmaschine

Riemenschneidemaschine/ortsfeste Kreismesserschere

Farbspritzanlage

Stanzen

Kreismesser

Klebstoffauftragmaschine

Steppmaschine

Bohrmaschine

Kompressor

Mitarbeiter

Unterweisung

Erste Hilfe

Persönliche Schutzausrüstung

Heben und Tragen

Hautschutz

Erklärung - so gehts

Zu Beginn Ihrer Arbeit mit dem Check sollten Sie auf der linken Seite den Namen und die Anschrift Ihres Betriebs eintragen. Sie bekommen dort auch einen Überblick über alle im Check behandelten Themen.

Der Check selbst ist in drei Rubriken untergliedert. Jedem Bereich ist ein Übersichtsblatt vorangestellt. Hier sollen Sie jeweils die Punkte auswählen und markieren, die für Ihren Betrieb zutreffen.

Danach können Sie in beliebiger Reihenfolge die von Ihnen markierten Punkte abarbeiten. Nach Möglichkeit sollten Sie auch Ihre Mitarbeiter in die Arbeit mit dem Check einbeziehen. Wenn ein Punkt erledigt ist, markieren Sie diesen entsprechend auf dem Übersichtsblatt. Sind noch Punkte offen, oder müssen Sie sich evtl. noch weitere Gedanken machen, dann soll dieser Punkt auf dem Übersichtsblatt mit „Wiedervorlage“ markiert werden.

An verschiedenen Stellen werden Sie gefragt, ob die Mindestanforderungen erfüllt sind. Was dabei von uns mit „Mindestanforderungen“ gemeint ist, können Sie jeweils in der rechten Spalte erkennen.



Wenn dieses Symbol abgebildet ist, wird ein Unterweisungsnachweis gefordert, der in der Mappe zum Check beigelegt ist.



Bei diesem Symbol muss eine Betriebsanweisung erstellt werden. Diese Formulare bzw. Blankoformulare können Sie auf der Internetseite www.check.libg.de herunterladen.

Wenn Sie in Ihrem Betrieb spezielle Tätigkeiten ausführen, die im Check nicht aufgeführt sind, sollten Sie diese in einem oder mehreren Blankoformularen festhalten. Eine Kopiervorlage finden Sie am Ende des Checks. Auch hier sollten Sie die von Ihnen ergriffenen Maßnahmen zur Reduzierung einer möglichen Unfall- oder Gesundheitsgefahr eintragen.

Mit dem „Check für Sicherheit und Gesundheitsschutz in Lederwarenbetrieben“ liefern wir Ihnen einen Grundstein für die vom Gesetzgeber geforderte Gefährdungsbeurteilung. Wenn Sie hierzu mehr wissen wollen, helfen wir Ihnen gerne weiter. Bitte rufen Sie in diesen Fällen unsere Servicrufnummer 06131/785-8504 an.

Folgende Symbole weisen auf zusätzliche Informationen hin:



Unterweisungsnachweis
im Anhang enthalten



Betriebsanweisung erstellen
(Formular bzw. Blankoformular im Internet
unter www.check.libg.de herunterladen)

Check für Sicherheit und Gesundheitsschutz in Lederwarenbetrieben

Betrieb

Arbeitsmittel - Werkzeuge, Geräte und Maschinen

Mitarbeiter



Betrieb

Arbeitsmittel

Mitarbeiter

Betrieb

Bitte markieren Sie die in Ihrem Unternehmen vorhandenen Arbeitsplätze und Arbeitsräume. Falls Sie weitere Arbeitsplätze und Arbeitsräume haben, ergänzen Sie diese bitte in der Auflistung.

	<input checked="" type="checkbox"/>	<input type="checkbox"/>	<input type="checkbox"/>	
Allgemein	<input checked="" type="checkbox"/>	<input type="checkbox"/>	<input type="checkbox"/>	Datum / Unterschrift
Computerarbeitsplätze	<input type="checkbox"/>	<input type="checkbox"/>	<input type="checkbox"/>	
Verkehrswege (innerbetrieblich)	<input type="checkbox"/>	<input type="checkbox"/>	<input type="checkbox"/>	
Lager- und Verkaufsräume	<input type="checkbox"/>	<input type="checkbox"/>	<input type="checkbox"/>	
Büroarbeitsplätze	<input type="checkbox"/>	<input type="checkbox"/>	<input type="checkbox"/>	
Transport (außerhalb des Betriebs)	<input type="checkbox"/>	<input type="checkbox"/>	<input type="checkbox"/>	
	<input type="checkbox"/>	<input type="checkbox"/>	<input type="checkbox"/>	
	<input type="checkbox"/>	<input type="checkbox"/>	<input type="checkbox"/>	

Betrieb

Allgemein

Fragen zur Arbeitssicherheit

Ist das Raumklima (Temperatur, Feuchte, Wärmeeinstrahlung, Luftströmung) in den Arbeitsräumen angemessen?

Werden nachfolgende Punkte regelmäßig überprüft?

- > Zugestellte Notausgänge
- > Defekte Steckdosen
- > Prüfpflichtige Einrichtungen (elektrische Anlagen und Geräte, kraftbetätigte Türen und Tore, Stapler)

Sind Maßnahmen zur Brandverhütung getroffen?


Sind Maßnahmen zur Brandbekämpfung und Rettung von Personen getroffen?

Gefährdung / mögliches Problem

Zugluft, mangelhaftes Raumklima

Gesundheitsschäden

Brandgefahr



Brandgefahr



**Notausgang
freihalten**

Maßnahmen ankreuzen / ergänzen

- Zugluft vermeiden
- Windfang vorsehen
- Heizung überprüfen
- regelmäßige Stoßlüftung (Fenster öffnen) durchführen
- _____
- Prüfliste erstellen
- Prüffristen festlegen
- Prüfungen durchführen (lassen)
- sicherstellen, dass Mängel behoben werden
- _____
- Rauchverbot für gesamten Betrieb
- Brandlast möglichst niedrig halten (z.B. Schaumstoff, brennbare Flüssigkeiten)
- schwerentflammbare oder selbstlöschende Abfalleimer verwenden
- Aschenbecher nicht in Papierkörbe oder brennbare Behälter leeren
- Abfallbehälter täglich leeren
- elektrische Geräte (z.B. auch Kaffeemaschine) bei längeren Nutzungspausen (z.B. über Nacht) abschalten
- _____
- Feuerlöscher beschaffen und kennzeichnen
- Feuerlöscher regelmäßig warten lassen
- Feuerlöschübung durchführen
- Fluchtwege und Notausgänge kennzeichnen
- keine Gegenstände auf den Fluchtwegen bzw. vor Notausgängen abstellen (freihalten)
- _____

- Wiedervorlage
- erledigt

Betrieb

Allgemein

Fragen zur Arbeitssicherheit

Sind Vorkehrungen gegen Schnitt-, Stoß-, und Stichverletzungen getroffen?

Gefährdung / mögliches Problem

Schnitt-, Stoß- und Stichverletzungen

Maßnahmen ankreuzen / ergänzen

- geeignete Werkzeuge zum Öffnen von Verpackungen einsetzen
- Messer und Scheren nicht zweckentfremden, Werkzeug benutzen
- Papier, Glas und Restmüll getrennt entsorgen
- Kanten an Möbeln abrunden

Sind die Arbeitsräume und Verkehrswege ausreichend beleuchtet?

Anstoßen, Stolpern, Stürzen



- auf ausreichende Beleuchtung achten, ggf. zusätzliche Beleuchtungseinrichtung anbringen
- regelmäßig Beleuchtung auf Funktion hin überprüfen
- flimmer- und flackerfreie Beleuchtung installieren

Sind Maßnahmen gegen Absturz getroffen?

Absturz

- Handlauf an Treppen anbringen
- Handlauf benutzen

Wird der Umgang mit Produkten vermieden, die Gefahrstoffe enthalten oder freisetzen?

Gesundheitsschäden

- Produkte erfassen
- Produkte, die nicht mehr benutzt werden, entsorgen
- Produkte durch ungefährlichere bzw. weniger gefährliche ersetzen
- Sicherheitsdatenblätter besorgen
- Aufbewahrung in Lebensmittel- und Trinkgefäßen verbieten
- Kleber, Farben und Lacke an Arbeitsplätzen nur in Tagesmengenbedarf lagern
- nach Arbeitsende Kleber, Farben und Lacke in geeignetem Raum oder Schrank lagern

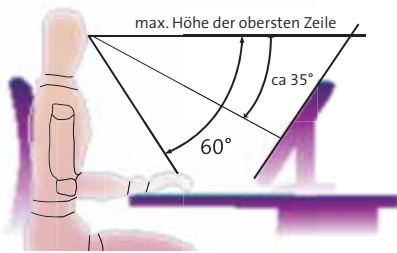
- Wiedervorlage
- erledigt

Betrieb

Computerarbeitsplätze

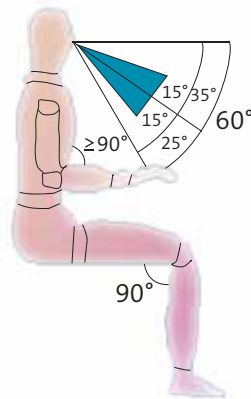
Fragen zur Arbeitssicherheit

Sind die Bildschirmarbeitsplätze ergonomisch gestaltet?



Gefährdung / mögliches Problem

Körperliche Belastung durch falsches Sitzen



Maßnahmen ankreuzen / ergänzen

- Sitzhöhe der Körpergröße anpassen (Oberschenkel und Unterarme waagrecht)
- Arm- bzw. Beinwinkel sollte mindestens 90° betragen
- Füße vollständig aufsetzen, ggf. Fußstütze verwenden
- Rückenlehne so einstellen, dass der Lendenbereich abgestützt wird
- Bildschirm so ausrichten, dass die oberste Bildschirmzeile nicht über Augenhöhe ist
- Handauflagefläche auf dem Tisch vor der Tastatur vorsehen
- _____

- Wiedervorlage
- erledigt

Verkehrswege (innerbetrieblich)

Fragen zur Arbeitssicherheit

Wird darauf geachtet, dass z.B.

- Löcher im Fußboden
- elektrische Leitungen in Verkehrswegen
- Türschwellen
- Verschmutzungen, Nässe
- herumliegende Gegenstände vermieden werden?

Gefährdung / mögliches Problem

Stolpern, Rutschen, Umknicken



Maßnahmen ankreuzen / ergänzen

- Fußboden ausbessern
- Leitungen stolperfrei verlegen
- Stolperstellen beseitigen
- Verkehrswege freiräumen
- Verschmutzungen und Nässe sofort beseitigen
- _____

Sind Glasflächen (z.B. Glastüren) in Verkehrswegen gut erkennbar?

Gesundheitsschäden

- Aufkleber anbringen
- _____

- Wiedervorlage
- erledigt

Betrieb

Lager- und Verkaufsräume

Fragen zur Arbeitssicherheit

Ist die Standfestigkeit und die Tragfähigkeit der Regale ausreichend?

Sind die Regale leicht zugänglich?

Werden brennbare Flüssigkeiten vorschriftsmäßig gelagert?

Sind Maßnahmen getroffen, die den Anreiz zu Raubüberfällen und Ladendiebstählen vermeiden?

Gefährdung / mögliches Problem

Herunterfallen von Materialien

Stolpern, Rutschen, Stürzen



Brand, Explosion

Gesundheitsschäden

Maßnahmen ankreuzen / ergänzen

- Regale an der Wand/Decke befestigen
- beschädigte Regalteile austauschen
- zulässige Belastbarkeit (Fachlast/Feldlast) beachten und ggf. überprüfen
- _____
- Wege zu und zwischen den Regalen freihalten
- _____
- Verdünnungen, Klebstoffe, Lacke, Farben ggf.entsprechend der Technischen Regel brennbarer Flüssigkeiten - TRbF 20 - lagern
- _____
- Verkaufsraum übersichtlich gestalten
- Überwachungseinrichtung installieren (z.B. Kamera, Spiegel)
- auf Sicherungsmaßnahmen auffällig hinweisen (Schild: Alle Ladendiebstähle werden zur Anzeige gebracht)
- _____

- Wiedervorlage
- erledigt

Betrieb

Büroarbeitsplätze

Fragen zur Arbeitssicherheit

Können Gegenstände umfallen oder umkippen?

Wird der Kontakt zu Gefahrstoffen vermieden?

Gefährdung / mögliches Problem

Körperschaden

Gesundheitsschäden



Maßnahmen ankreuzen / ergänzen

- Schubladen mit Sperre gegen Herausrutschen sichern
- kippstabilen, fahrbaren Stuhl mit fünf gebremsten Rollen verwenden
- _____
- Sicherheitsdatenblatt des Herstellers beachten
- beim Nachfüllen von Toner für Kopierer, Wechsel von Farbbändern oder Patronen von Druckern Schutzhandschuhe tragen
- überschüssiges Pulver nicht abstauben, sondern feucht abwischen
- _____

- Wiedervorlage
- erledigt

Transport (außerhalb des Betriebs)

Fragen zur Arbeitssicherheit

Ist die Ladung beim Transport im Fahrzeug gesichert?

Wird eine Warnweste, ein Warndreieck und ein Verbandkasten im Fahrzeug mitgeführt?

Gefährdung / mögliches Problem

Herabfallen, Verrutschen der Ladung

Gesundheitsschäden



Maßnahmen ankreuzen / ergänzen

- Ladung mit Gurtband sichern
- _____
- Warnweste, Warndreieck besorgen und mitführen
- Verbandkasten besorgen und mitführen
- Inhalt des Verbandkastens auf Haltbarkeitsdatum hin überprüfen
- _____

- Wiedervorlage
- erledigt

Arbeitsmittel – Werkzeuge, Geräte und Maschinen

Bitte markieren Sie die Arbeitsmittel, die in Ihrem Unternehmen verwendet werden. Falls Sie weitere Arbeitsmittel haben, ergänzen Sie diese bitte in der Auflistung.

				Datum / Unterschrift
Arbeitsmittel allgemein	<input checked="" type="checkbox"/>	<input type="checkbox"/>	<input type="checkbox"/>	
Leitern	<input type="checkbox"/>	<input type="checkbox"/>	<input type="checkbox"/>	
Handwerkzeuge (<i>Stanzeisen, Hammer, Halbmond, Ahle, etc.</i>)	<input type="checkbox"/>	<input type="checkbox"/>	<input type="checkbox"/>	
Spaltmaschine	<input type="checkbox"/>	<input type="checkbox"/>	<input type="checkbox"/>	
Lederpressen (<i>Nietmaschine, Ösenmaschine, Prägemaschine</i>)	<input type="checkbox"/>	<input type="checkbox"/>	<input type="checkbox"/>	
Schärfmaschine	<input type="checkbox"/>	<input type="checkbox"/>	<input type="checkbox"/>	
Riemenschneidemaschine/ortsfeste Kreismesserschere	<input type="checkbox"/>	<input type="checkbox"/>	<input type="checkbox"/>	
Farbspritzanlage	<input type="checkbox"/>	<input type="checkbox"/>	<input type="checkbox"/>	
Stanzen	<input type="checkbox"/>	<input type="checkbox"/>	<input type="checkbox"/>	
Kreismesser	<input type="checkbox"/>	<input type="checkbox"/>	<input type="checkbox"/>	
Klebstoffauftragmaschine	<input type="checkbox"/>	<input type="checkbox"/>	<input type="checkbox"/>	
Steppmaschine	<input type="checkbox"/>	<input type="checkbox"/>	<input type="checkbox"/>	
Bohrmaschine	<input type="checkbox"/>	<input type="checkbox"/>	<input type="checkbox"/>	
Kompressor	<input type="checkbox"/>	<input type="checkbox"/>	<input type="checkbox"/>	
	<input type="checkbox"/>	<input type="checkbox"/>	<input type="checkbox"/>	
	<input type="checkbox"/>	<input type="checkbox"/>	<input type="checkbox"/>	
	<input type="checkbox"/>	<input type="checkbox"/>	<input type="checkbox"/>	
	<input type="checkbox"/>	<input type="checkbox"/>	<input type="checkbox"/>	
	<input type="checkbox"/>	<input type="checkbox"/>	<input type="checkbox"/>	
	<input type="checkbox"/>	<input type="checkbox"/>	<input type="checkbox"/>	
	<input type="checkbox"/>	<input type="checkbox"/>	<input type="checkbox"/>	
	<input type="checkbox"/>	<input type="checkbox"/>	<input type="checkbox"/>	
	<input type="checkbox"/>	<input type="checkbox"/>	<input type="checkbox"/>	
	<input type="checkbox"/>	<input type="checkbox"/>	<input type="checkbox"/>	

Arbeitsmittel – Werkzeuge, Geräte und Maschinen

Arbeitsmittel allgemein

Fragen zur Arbeitssicherheit

Sind die Mindestanforderungen erfüllt?

Wird beim Kauf neuer Arbeitsmittel darauf geachtet, dass sie sicher sind und den Vorschriften entsprechen?

Wird beim Kauf neuer Arbeitsmittel auf ergonomische Aspekte geachtet?

Gefährdung / mögliches Problem

Gesundheits- und Körperschäden

Gesundheits- und Körperschäden



Gesundheits- und Körperschäden, Erkrankung des Skeletts und der Muskeln



Maßnahmen ankreuzen / ergänzen

- tägliche Sichtprüfung (z.B. auf beschädigte Elektroleitungen oder Gehäuse) durchführen
- bei Werkzeugwechsel immer Stromzufuhr unterbrechen
- Prüffristen beachten
- Arbeitsmittel nicht zweckentfremdet einsetzen
- Mängel an elektrischen Bauteilen (Anschlußleitungen, Elektromotor, Verlängerungskabel u.ä.) nur von ausgebildeter Person (z.B. Elektrofachkraft) beseitigen lassen
- kraftbetriebene Maschinen nur im Stillstand ablegen


- nur Arbeitsmittel mit dem CE-Zeichen kaufen
- möglichst GS-geprüfte Arbeitsmittel einsetzen
- auf Betriebsanleitung in deutscher Sprache achten
- auf Konformitätserklärung in dt. Sprache achten
- lärm- und vibrationsarme Arbeitsmittel kaufen

- ungünstige Arbeitshaltungen vermeiden
- Kraftaufwand verringern
- Druck auf Haut, Gefäße, Nerven vermeiden

- Wiedervorlage
- erledigt

zusätzliche Informationen im Anhang enthalten



Betriebsanweisung erstellen (Blanko im Internet)

Arbeitsmittel – Werkzeuge, Geräte und Maschinen

Leitern

Fragen zur Arbeitssicherheit

Sind die Mindestanforderungen erfüllt?

Sind Leitern, die zu höher gelegenen Arbeitsplätzen, z. B. Lagerbühnen, führen, befestigt?

- Wiedervorlage
- erledigt

Gefährdung / mögliches Problem

Abstürzen von der Leiter



Maßnahmen ankreuzen / ergänzen

- Unterweisungshilfe „Sicheres Arbeiten auf Leitern“ beachten
- Mitarbeiter unterweisen
- keine beschädigten Leitern einsetzen
- keine Haushaltsleitern kaufen
- Leitern in ausreichender Zahl und Größe bereitstellen
- Anlege-, Steh- bzw. Podestleitern je nach Arbeitsaufgabe verwenden
- _____
- auf Standsicherheit achten
- sichere Gerüste benutzen
- Leitern an Lagerbühne mit Gurtband oder Einhaksicherung befestigen
- _____

Handwerkzeuge (Stanzeisen, Hammer, Halbmond, Ahle, etc.)

Fragen zur Arbeitssicherheit

Sind die Mindestanforderungen erfüllt?

- Wiedervorlage
- erledigt

Gefährdung / mögliches Problem

Gesundheits- und Körperschäden



Maßnahmen ankreuzen / ergänzen

- regelmäßige Sicht- und Funktionsprüfung durchführen
- Werkzeug nicht zweckentfremdet einsetzen
- _____

Arbeitsmittel – Werkzeuge, Geräte und Maschinen

Spaltmaschine

Fragen zur Arbeitssicherheit

Sind die Mindestanforderungen erfüllt?

Gefährdung / mögliches Problem

Schnittverletzung



Maßnahmen ankreuzen / ergänzen

- Bandmesser durch Verkleidung sichern
- beim Messerwechsel Abstumpfvorrichtung benutzen
- Zugriff zum Bandmesser im Schleifkasten verhindern (z. B. durch Lochblechabdeckung)
- den Zuführbereich mit einer Einlassschutzeinrichtung mit einer Öffnungsweite von ≤ 8 mm sichern
- Mitarbeiter unterweisen
- _____

- Wiedervorlage
- erledigt

Lederpressen (Nietmaschine, Ösenmaschine, Prägemaschine)

Fragen zur Arbeitssicherheit

Sind die Mindestanforderungen erfüllt?

Gefährdung / mögliches Problem

Quetschverletzung

Maßnahmen ankreuzen / ergänzen

- Gefahrstelle zwischen Ober- und Unterwerkzeug durch geeignete Maßnahmen vermeiden (z.B. Hub auf < 8 mm begrenzen oder Zweihandschaltung installieren)
- bewegte Schutzkörbe anbringen
- Mitarbeiter unterweisen
- _____

- Wiedervorlage
- erledigt

Arbeitsmittel – Werkzeuge, Geräte und Maschinen

Schärfmaschine

Fragen zur Arbeitssicherheit

Sind die Mindestanforderungen erfüllt?

- Wiedervorlage
- erledigt

Gefährdung / mögliches Problem

Schnittverletzung



Maßnahmen ankreuzen / ergänzen

- den nicht benutzten Teil des Glockenmessers durch Verkleidung sichern
- Mitarbeiter unterweisen
- _____

Riemenschneidemaschine / ortsfeste Kreismesserschere

Fragen zur Arbeitssicherheit

Sind die Mindestanforderungen erfüllt?

- Wiedervorlage
- erledigt

Gefährdung / mögliches Problem

bewegte Teile,
Quetschverletzung,
Schnittverletzung

Maßnahmen ankreuzen / ergänzen

- an der Einlaufseite feststehende Schutzeinrichtung vorsehen
- Einlaufspalt so bemessen, dass die Gefahrstelle mit den Fingern nicht erreicht werden kann
- an Kreismesserschere muss der nicht benutzte Teil des Kreismessers verdeckt sein
- Mitarbeiter unterweisen
- _____

Arbeitsmittel – Werkzeuge, Geräte und Maschinen

Farbspritzanlage

Fragen zur Arbeitssicherheit

Sind die Mindestanforderungen erfüllt?

- Wiedervorlage
- erledigt

Gefährdung / mögliches Problem

Dämpfe

Maßnahmen ankreuzen / ergänzen

- Herstellerhinweise zum Umgang mit Farben und Lacken beachten
- auf ausreichende Lüftung achten, ggf. Absaugung vorsehen
- Mitarbeiter unterweisen
- _____

Stanzen

Fragen zur Arbeitssicherheit

Sind die Mindestanforderungen erfüllt?

- Wiedervorlage
- erledigt

Gefährdung / mögliches Problem

Quetschung,
Schnittverletzung



Maßnahmen ankreuzen / ergänzen

- Schwenkarmstanzen
- Hubbegrenzung auf max. 8 mm einstellen oder Zweihandschaltung vorsehen
- Kanten der Druckplatte abpolstern oder mit einer Fase von 3 mm x 45 Grad vorsehen
- Karrenbalkenstanzen
- Steuerungen mit Bewegungsumkehr sind nicht zugelassen
- Abstand von mindestens 120 mm zwischen Karrenendlage und Maschinengestell vorsehen
- Mitarbeiter unterweisen
- _____

Arbeitsmittel – Werkzeuge, Geräte und Maschinen

Kreismesser

Fragen zur Arbeitssicherheit

Sind die Mindestanforderungen erfüllt?

Gefährdung / mögliches Problem

Schnittverletzung



Maßnahmen ankreuzen / ergänzen

- Unterweisungshilfe „Sicheres Arbeiten an kraftbetriebenen Handscheren und Rundmessermaschinen“ beachten
- Schnittschutz richtig einstellen
- schnittfeste Handschuhe benutzen
- Mitarbeiter unterweisen
- _____

- Wiedervorlage
- erledigt

Klebstoffauftragmaschine

Fragen zur Arbeitssicherheit

Sind die Mindestanforderungen erfüllt?

Gefährdung / mögliches Problem

bewegte Teile,
Quetschverletzung

Maßnahmen ankreuzen / ergänzen

- bei Walzenauftragmaschinen muss die Öffnungsweite zwischen Transport- und Auftragwalze mindestens 50 mm betragen
- bei Düsenauftragmaschinen für Schmelzkleber muss die Klebstoffzufuhr mit selbsttätiger Rückstellung versehen sein
- Mitarbeiter unterweisen
- _____

- Wiedervorlage
- erledigt

Arbeitsmittel – Werkzeuge, Geräte und Maschinen

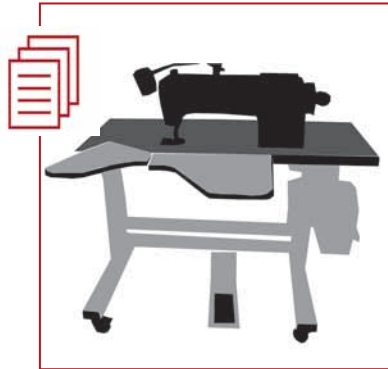
Steppmaschine

Fragen zur Arbeitssicherheit

Sind die Mindestanforderungen erfüllt?

Gefährdung / mögliches Problem

Stichverletzung, Quetschung, Beleuchtung



Maßnahmen ankreuzen / ergänzen

- Unterweisungshilfe „Sicheres Arbeiten an der Nähmaschine“ beachten
- Mitarbeiter unterweisen
- Fingerschutz anbringen
- Keilriemen oben und unten verkleiden
- Maschinenoberteil in hochgeklappter Stellung sichern
- Lampe montieren
- _____

Ist der Näharbeitsplatz ergonomisch gestaltet?

Gesundheitsschäden



- Merkblatt „Ergonomische Gestaltung von Näharbeitsplätzen“ beachten
- auf individuelle Anpassbarkeit des Tisches und des Sitzes an unterschiedlich große Mitarbeiter (Tischhöhe, -tiefe) achten
- Neigemöglichkeit der Arbeitsfläche vorsehen
- Wechsel zwischen Sitzen/Stehen (dynamisches Arbeiten) ermöglichen
- auf ausreichende Beinfreiheit achten
- frei wählbare Pedalposition vorsehen
- Tischfläche an Größe und Gewicht des Nähgutes anpassen
- vielseitig einstellbare Armauflage vorsehen
- _____

- Wiedervorlage
- erledigt

Arbeitsmittel – Werkzeuge, Geräte und Maschinen

Bohrmaschine

Fragen zur Arbeitssicherheit

Sind die Mindestanforderungen erfüllt?

Gefährdung / mögliches Problem

Staub, elektrischer Schlag, Lärm



Maßnahmen ankreuzen / ergänzen

- Bohrmaschine mit Absaugung verwenden
- elektrische Verlängerungskabel auf Beschädigung untersuchen
- elektrische Verlängerungskabel stolperfrei verlegen
- Gehörschutz verwenden
- Schutzbrille tragen
- _____

- Wiedervorlage
- erledigt


Kompressor

Fragen zur Arbeitssicherheit

Sind die Mindestanforderungen erfüllt?

Gefährdung / mögliches Problem

Zerknall des Druckbehälters, Lärm



Maßnahmen ankreuzen / ergänzen

- Merkblatt „Kompressoren mit Luft als Medium“ beachten
- Kompressor/Druckbehälter regelmäßig prüfen
- regelmäßige Wartung durchführen
- Lärminderungsmaßnahmen durchführen
- Gehörschutz tragen
- _____

- Wiedervorlage
- erledigt

Fragen zur Arbeitssicherheit

Gefährdung / mögliches Problem

Maßnahmen ergänzen

- Wiedervorlage
- erledigt

Fragen zur Arbeitssicherheit

Gefährdung / mögliches Problem

Maßnahmen ergänzen

- Wiedervorlage
- erledigt

Mitarbeiter

Unterweisung

Fragen zur Arbeitssicherheit

Werden die Mitarbeiter vor Aufnahme der Tätigkeit bzw. mindestens 1x jährlich unterwiesen?

Gefährdung / mögliches Problem

Gefährdungen werden nicht erkannt

Maßnahmen ankreuzen / ergänzen

Mitarbeiter informieren oder unterweisen über:

- betriebsinterne Regelungen
- Aushänge im Betrieb
- Erste Hilfe (z.B. Verbandkasten, Verbandbuch, Ersthelfer)
- Brandschutz (z.B. Feuerlöscher, Flucht- und Rettungswege)
- Umgang mit Gefahrstoffen (z.B. lösemittelhaltiger Klebstoff)
- Arbeitsmedizinische Vorsorgeuntersuchungen
- Ordnung und Sauberkeit im Betrieb

- Unterweisungen über sicheres Arbeiten auf Leitern, Tritten, an Stepp-/Nähmaschinen, Kreismessern, Bohrmaschinen, Schärfmaschinen, Spaltmaschinen, Schwenkarmstanzen u.a. durchführen

- Betriebsanweisungen erstellen für lösemittelhaltige Klebstoffe und Lacke, Nitro-Universal-Verdünnungen



- Wiedervorlage
- erledigt



zusätzliche Informationen im Anhang enthalten



Betriebsanweisung erstellen (Blanko im Internet)

Mitarbeiter

Erste Hilfe

Fragen zur Arbeitssicherheit

Ist die Erste Hilfe im Betrieb organisiert?

- Wiedervorlage
- erledigt

Gefährdung / mögliches Problem

Gesundheitsschäden



Maßnahmen ankreuzen / ergänzen

- Verbandkasten besorgen
- Inhalt des Verbandkastens regelmäßig auf Vollständigkeit und Haltbarkeitsdatum überprüfen
- Verbandbuch führen
- Ersthelfer ausbilden lassen und bestellen
- Aushang „Maßnahmen zur Ersten Hilfe“ (Telefonnummer Rettungsdienst, D-Arzt, zugelassenem Krankenhaus) ergänzen
- _____

Persönliche Schutzausrüstung

Fragen zur Arbeitssicherheit

Wird bei Transportarbeiten mit Flurförderzeugen (Hubwagen, Gabelstapler) Persönliche Schutzausrüstung getragen?

- Wiedervorlage
- erledigt

Gefährdung / mögliches Problem

Fußverletzungen



Maßnahmen ankreuzen / ergänzen

- Schutzschuhe zur Verfügung stellen und auf Benutzung achten
- _____

Mitarbeiter

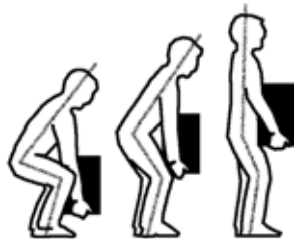
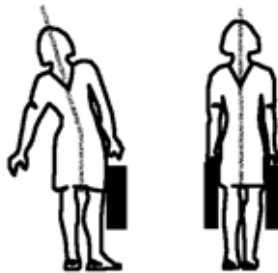
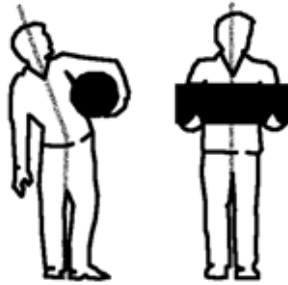
Heben und Tragen

Fragen zur Arbeitssicherheit

Werden Lasten richtig getragen?

Gefährdung / mögliches Problem

Erkrankung des Skeletts und der Muskeln



Maßnahmen ankreuzen / ergänzen

- Lasten vor dem Körper, körpernah bzw. seitlich gleichmäßig verteilt tragen
- schwere Lasten aus den Knien mit geradem Rücken heben
- sperrige und schwere Lasten möglichst zu zweit tragen
- beim Umsetzen von Lasten den ganzen Körper mit der Last bewegen und nicht den Oberkörper verdrehen
- für typische Tätigkeiten geeignete Bewegungsmuster erlernen

○ _____

Wiegen die zu tragenden Lasten weniger als 25 kg, bei Frauen weniger als 15 kg?

Erkrankung des Skeletts und der Muskeln



- zweiten Mitarbeiter einsetzen
- Karre verwenden

○ _____

- Wiedervorlage
- erledigt

Mitarbeiter

Hautschutz

Fragen zur Arbeitssicherheit

Wird Hautschutz betrieben?

Gefährdung / mögliches Problem

Allergie, Hauterkrankung



Maßnahmen ankreuzen / ergänzen

- Tätigkeiten und Arbeitsstoffe, die mit einer Gefährdung der Haut verbunden sind, systematisch ermitteln und Risiken bewerten
- Kontaktzeiten reduzieren
- Persönliche Schutzausrüstung (z.B. Handschuhe) zur Verfügung stellen und auf deren Benutzung achten
- Präparate für Reinigung, Schutz und Pflege zur Verfügung stellen
- Schutzhandschuhe entsprechend der Tätigkeit und der Kontaktstoffe auswählen
- Hautschutzplan ausarbeiten und den Mitarbeitern erläutern
- Techniken zur schonenden Reinigung vermitteln (so wenig wie möglich, so viel wie nötig)
- an den Waschplätzen Papiertücher oder Handtuchrollen zur Einmalbenutzung bereitstellen
- regelmäßig Unterweisungen durchführen und dokumentieren
- _____
- Mitarbeiter unterrichten, was beim Auftreten von Hautproblemen zu tun ist:
- Vorgesetzten und Betriebsarzt informieren,
- Hautarzt aufsuchen,
- ggf. Berufsgenossenschaft hinzuziehen
- _____

Wiedervorlage
 erledigt

Mitarbeiter

Fragen zur Arbeitssicherheit

Gefährdung / mögliches Problem

Maßnahmen ergänzen

- Wiedervorlage
- erledigt

Fragen zur Arbeitssicherheit

Gefährdung / mögliches Problem

Maßnahmen ergänzen

- Wiedervorlage
- erledigt

Fragen zur Arbeitssicherheit

Gefährdung / mögliches Problem

Maßnahmen ergänzen

- Wiedervorlage
- erledigt

Fragen zur Arbeitssicherheit

Gefährdung / mögliches Problem

Maßnahmen ergänzen

- Wiedervorlage
- erledigt

Lederindustrie-Berufsgenossenschaft

Lortzingstraße 2
55127 Mainz
www.libg.de