

HAUTSCHUTZ- PLAN



Einsatzbereich Wasserwerkstatt

Bei ersten Zeichen von Hautschäden benachrichtigen Sie bitte umgehend Ihren Betriebsarzt und suchen Sie Ihren Hautarzt auf, ggf. Berufsgenossenschaft hinzuziehen.




HAUTSCHUTZ

Vor der Arbeit und nach **Arbeitspausen** auf saubere trockene Hände auftragen. Zunächst auf Handrücken, dann besonders sorgfältig zwischen den Fingern und in die Nagelfalze, zuletzt auf Handfläche einreiben.

HAUTBELASTUNG


Belastungen mit Wasser, Reinigungslösungen, Salzlösungen, Säuren, Laugen

W/O/W Emulsion




W/O/W Emulsion

Tragen von Handschuhen bei trockener Haut




Gerbstoffhaltiges Produkt, adstringierend ohne Fett

Tragen von Handschuhen bei starker Schweißneigung



Adstringierendes antimicrobielles Spray

Tragen von Gummistiefeln



HAUTREINIGUNG

Geringe Menge auf die trockenen Hände geben und verreiben. Mit wenig Wasser weiter waschen. Mit viel Wasser abspülen. Sorgfältig abtrocknen

bei leichten Verschmutzungen

flüssiges Syndet mit schwach-saurem pH Wert



Falsche Händereinigung stellt eine wesentliche Ursache zur Entstehung von Hauterkrankungen dar.



HAUTPFLEGE

Nach der Arbeit auf die sauberen, trockenen Hände auftragen. Fingerzwischenräume, Nagelbetten und Fingerkuppen nicht vergessen!

bei normal beanspruchter Haut

leichte O/W Emulsion schnell einziehend



bei sehr trockener Haut

W/O Emulsion, stark fettend, gut einziehend

